



ESZFK Nonprofit Kft.

Egészséginformatikai Szolgáltató és Fejlesztési Központ

Székhely: 1097 Budapest, Könyves Kálmán krt. 11. B. épület 1. emelet

Cégjegyzékszám: 01-09-358749

Háziorvosi időpontfoglalás

Felhasználói útmutató

1.0

Tartalom

1	Bevezetés	3
2	Az időpontfoglaló funkciók elérése, általános bemutatása.....	3
3	Az időpontfoglaló funkciók részletes ismertetése.....	4
3.1	Időpontfoglalás saját eBeutalóval	4
3.1.1	eBeutaló kiválasztás	5
3.1.2	Páciens elérhetőségi adatai.....	6
3.1.3	Időpont kiválasztás.....	7
3.2	Időpontfoglalás eBeutalóval.....	11
3.2.1	eBeutaló keresés	11
3.2.2	Páciens adatai.....	14
3.2.3	Rendelés kiválasztás.....	15
3.2.4	Időpont kiválasztás.....	18
3.3	Időpontfoglalás eBeutaló nélkül.....	20

1 Bevezetés

Jelen dokumentum a házi orvosok, a házi gyermekorvosok, és a fogorvosok számára készült, leírja az EESZT házi orvosok által is használható időpontfoglaló funkcióinak működését, ismerteti azok használatának módját.

2 Az időpontfoglaló funkciók elérése, általános bemutatása

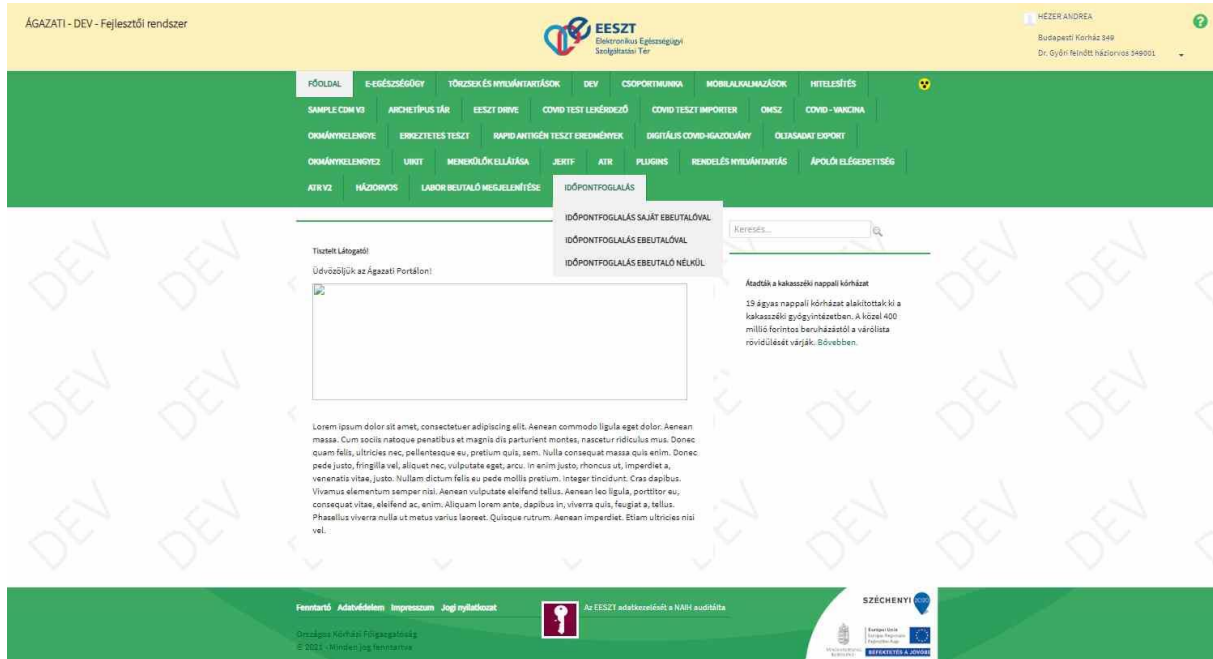
Az időpontfoglaló funkciók az EESZT ágazati portálon érhetők el. A felhasználónak első lépésként a portálra be kell lépnie.

The screenshot shows the EESZT login interface. At the top, there is a navigation bar with the EESZT logo and the text 'Elektronikus Egészségügyi Szolgáltató Tér'. Below this is a green navigation bar with various menu items. The main content area is divided into two columns. The left column contains a login form with fields for 'Felhasználónév' (username) and 'jelszó' (password). There are also checkboxes for 'Emelt szintű bejelentkezés' and radio buttons for 'Token' and 'MobilToken'. A 'Egyszer használatos jelszó' field is also present. The right column contains introductory text in Hungarian, starting with 'Bejelentkezés felhasználónévvel és jelszóval' and 'Tisztelt Felhasználó!'. At the bottom of the page, there is a footer with various logos and contact information.

Ezt követően a felhasználónak ki kell választania, hogy mely intézmény / szervezeti egység nevében kíván belépni a rendszerbe. A lehetőségek egy legördülő menüben jelennek meg.

This screenshot shows the same EESZT login interface as the previous one, but with a dropdown menu open. The dropdown menu is titled 'Intézmény és szervezeti egység választása' and lists several options, including 'Veszprémi Kórház (Csolnoky Ferenc Kórház) Testfelkészítő - Test Intézmény-E123456 (011589315)', 'Budapesti Házi Orvosok Bt. 100 - Dr. Budapesti felhívó háziorvos 142 (002002812)', 'CSOLNOKY FERENC KÓRHÁZ 00 - Kárponti Diéta (198103100)', 'Szentendrei Rendelő Intézet 300', 'Budapesti Kórház 300', 'Veszprémi Kórház (Csolnoky Ferenc Kórház) Testfelkészítő - I. sz. Szemészet - Szemészeti járóbeteg - szakrendelés (123456777)', 'Szentendrei Rendelő Intézet 300 - Anatómia (020203032)', 'Szentendrei Rendelő Intézet 300 - Urológia (020203554)', and 'Intézmény nélküli'. The dropdown menu is positioned over the login form and the introductory text.

A „Belépés” gombra kattintva megjelenik az ágazati portál menürendszerében az „IDŐPONTFOGLALÁS” menüpont, ami alatt egy legördülő menüben láthatók az időpontfoglaló funkciókhoz vezető menüpontok, melyek közül egyet választva a funkció elindul.



Az elérhető menüpontok:

- Időpontfoglalás saját eBeutalóval:
A funkcióban a felhasználó által aznap felírt utolsó eBeutalók jelennek meg, melyek közül egyet választva lehet ahhoz egyszerűsített módon időpontot foglalni.
- Időpontfoglalás eBeutalóval:
A funkcióban egy megadott azonosítójú páciens eBeutalói közötti választással van lehetőség időpontfoglalásra úgy, hogy ahhoz a kiválasztott beutaló is hozzákapcsolódik.
- Időpontfoglalás eBeutaló nélkül:
A funkcióban papíros beutalóval, vagy beutaló nélküli szolgáltatásra lehet időpontot foglalni.

3 Az időpontfoglaló funkciók részletes ismertetése

A támogatott időpontfoglaló funkciók a következő alfejezetekben kerülnek bemutatásra:

- Időpontfoglalás saját eBeutalóval
- Időpontfoglalás eBeutalóval
- Időpontfoglalás eBeutaló nélkül

3.1 Időpontfoglalás saját eBeutalóval

Elérés:

Ágazati portál / IDŐPONTFOGLALÁS menüpont / Időpontfoglalás saját eBeutalóval almenü

A menüpont funkcióinak eléréséhez az alábbi EESZT szerepkörök mindegyike szükséges:

A funkció segítségével a háziorvosi rendszerben közvetlen megelőzőleg (aznap) felírt eBeutalóhoz a beutaló háziorvos egyszerűbben, gyorsabban tud időpontot foglalni. Az eBeutaló választás kötelező, a további lépésekben pedig csak olyan alapadatok adhatók meg, melyek nem származtathatók az eBeutalóból (gyakorlatilag csak a páciens elérhetőségi adatai és a megfelelő időpont). Az időpontfoglalás folyamata 3 lépésben valósul meg:

- eBeutaló kiválasztása
- Páciens elérhetőségi adatainak megadása
- Időpont keresése, kiválasztása, foglalása

3.1.1 eBeutaló kiválasztás

A funkció indulásakor a felhasználó (az ágazati portálra bejelentkezett beutaló orvos) által aznap felírt eBeutalók automatikusan megjelennek a képernyőn. A lista időben visszafelé rendezett, legfelül az utoljára felírt eBeutaló látható. A listában a beutaló orvos minden aznapi eBeutalója megtalálható, a kapcsolódó páciensről és az ellátó intézménytől függetlenül.

Időpontfoglalás saját eBeutalóval ?

Időpontfoglalás eBeutaló alapján ELVETÉS X

1 eBeutaló keresése 2 Páciens adatai 3 Időpont kiválasztása

eBeutaló keresése

Mai utolsó általam felírt beutalók

	Páciens	Intézmény	Szervezeti egység	Szolgáltatás típusa	Beutaló diagnózis	Műveletek
<input checked="" type="checkbox"/>	Hanok Zsigmond	(320780)	(320779003)	Belgyógyászat (0100)	R1040	
<input type="checkbox"/>	Terke Ilona	(320780)	(320779003)	Belgyógyászat (0100)	H5710	
<input type="checkbox"/>	Terke Ilona	(320780)	(320779003)	Gasztroenterológia (0104)	M5480	

Elemek száma: 3

Sorok megjelenítése: 10 / Oldal: 1 / 1

eBeutaló keresése → TOVÁBB

A listában szereplő eBeutalók részletes adatai megtekinthetők a (Megtekintés) ikonra kattintással.

A következő lépéséhez a megfelelő eBeutaló előtti jelölőnégyzetet be kell pipálni, majd a képernyő jobb alsó sarkában található "Tovább" gombra kell kattintani.


Ha nem található a beutaló orvos által aznap felírt eBeutaló, akkor üres lista jelenik meg:

Időpontfoglalás saját eBeutalóval ?

Időpontfoglalás eBeutaló alapján ELVETÉS X

1 eBeutaló keresése — 2 Páciens adatai — 3 Időpont kiválasztása

eBeutaló keresése



Nincs a megadott keresési feltételeknek megfelelő találat!

eBeutaló keresése → TOVÁBB

Az eBeutaló választása kötelező, enélkül nem lehet továbblépni.

3.1.2 Páciens elérhetőségi adatai

A „Tovább” gombra kattintva a páciens személyes adatait rögzítő oldalra jut a felhasználó. A kiválasztott eBeutalóhoz tartozó személyes adatok megjelennek a képernyőn, melyek közül csak a név és a születési dátum módosítható (arra az esetre, ha a beutalón elírták volna).


Időpontfoglalás eBeutaló alapján ELVETÉS X

1 eBeutaló keresése — 2 Páciens adatai — 3 Időpont kiválasztása

eBeutaló ()

Páciens adatai

Név *
Hanók Zsigmond

Születési dátum *
2002.03.22. 

Külföldi?
Nem

Páciensazonosító típus
TAJ szám

Páciensazonosító
358 234 195

E-mail

Telefonszám

Leírás

← VISSZA Páciens adatai → TOVÁBB

Az alábbi személyes adatok adhatók meg:

- E-mail cím és/vagy Telefonszám: szöveges mezőben meg kell adni a páciens e-mail címének vagy telefonszámának egyikét vagy mindkettőt (az egyik mező kitöltése kötelező)
- Leírás (foglaláshoz kapcsolódó): szöveges mező, tetszőlegesen tölthető (nem kötelező mező)

Amennyiben a felhasználó a kötelező adatok valamelyikének kitöltése nélkül kísérli meg a továbblépést az időpont kiválasztásához a képernyő jobb alsó sarkában található „Tovább” gombbal, akkor az alkalmazás ezt megakadályozza. A nem kitöltött vagy nem helyesen kitöltött kötelező mezők ekkor megjelölésre kerülnek, és egy figyelmeztető üzenet is megjelenik az oldal alján:

Időpontfoglalás eBeutaló alapján ELVETÉS ✕

1 eBeutaló keresése — 2 **Páciens adatai** — 3 Időpont kiválasztása

eBeutaló ()

Páciens adatai

Név *
Hanok Zsigmond

Születési dátum *
2002.03.22.

Külföldi?
Nem

Páciensazonosító típus
TAJ szám

Páciensazonosító
358 234 195

E-mail
E-mail cím vagy Telefonszám kitöltése kötelező!

Telefonszám
E-mail cím vagy Telefonszám kitöltése kötelező!

Leírás

← VISSZA Páciens adatai ✕ Kérem, adja meg a kötelező adatokat! → TOVÁBB

Ha az összes kötelező mező kitöltésre került, és ekkor kattint a felhasználó a „Tovább” gombra, akkor megkezdhető az időpont kiválasztása.

3.1.3 Időpont kiválasztás

A páciens elérhetőségi adatok megadása után történik a szabad időpont kiválasztása.

The screenshot displays a search interface for free appointments. At the top, there are dropdown menus for 'eBeutaló ()' and 'Páciens (Hanok Zsigmond)'. Below these, a section titled 'Szabad időpont keresése az EESZT-ből' contains several filter options: 'MA', 'HOLNAP', 'HÉTEN', 'JÖVŐ HÉTEN', and 'EGYÉNI'. A date range is set from '2023.10.20.' to '2024.01.17.', with a 'KÖVETKEZŐ 3 HÓNAP' button. The appointment type is set to 'Ágazati'. Time slots are listed as 'DÉLELŐTT 06:00 - 12:00', 'DÉLBN 12:00 - 14:00', 'DÉLUTÁN 14:00 - 18:00', 'ESTE 18:00 - 22:00', 'BÁRMIKOR', and 'EGYÉNI'. There are also fields for 'Időpont-tól' and 'Időpont-ig'. At the bottom right of the search area, there is a 'Keresési feltételek törlése' link and a 'KERESÉS' button. Below the search area, it shows 'Találatok (3)' and navigation buttons '← VISSZA Időpont kiválasztása' and '→ FOGLALÁS'.

A felhasználó a szabad időpontok kereséséhez dátumintervallumot, időpont típust és napszakot választhat.

Dátumintervallum: 4 előre definiált időszak választható (ma, holnap, az aktuális héten vagy a jövő héten), vagy ehelyett megadható egyéni érték. A felhasználó által választott időszakot jelölő gomb háttérszíne kékre változik.

Egyéni érték esetén a felhasználó kiválaszthatja azt a dátumintervallumot, melyben szabad időpontokat keres, de az intervallum hossza nem haladhatja meg a 90 napot. Fontos, hogy múltbeli időpontra nem lehet keresni, azaz a Dátumtól mező értéke nem lehet az aktuális napnál régebbi.

Alapértelmezetten egyéni érték kerül kijelölésre, mégpedig az aktuális naptól a következő 90 nap. A következő 3 hónap gomb segítségével az aktuálisan beállított időszak tolható el 3 hónappal, mely során az új időszak kezdete a korábbi időszak végét követő nap lesz.

További szűrőfeltételként egy legördülő menüben a lehetséges időpont típusok választhatóak ki. Kitöltése nem kötelező, alapértelmezetten az ágazati időpont típus kiválasztott.

- Ha a felhasználó saját intézményében keres, akkor a legördülő menüben az Ágazati, Intézményi és Páciens választható.
- Ha a felhasználó nem a saját intézményében keres, akkor a legördülő menüben az Ágazati és a Páciens lehetőség választható.
- Ha a felhasználó nem tölti ki a Rendelési időpont típusa mezőt, akkor a szabad időpont keresésekor az összes lehetséges időpont típus között keres a rendszer.

Napszak: A napszak kiválasztásakor minden lehetőség kerete kék színnel és fehér háttérrel jelenik meg, a felhasználó által választott esetenél a háttérszín is kékre változik.

- Délelőtt: 06.00-12.00-es időszak
- Délben: 12.00-14.00-es időszak
- Délután: 14.00-18.00-as időszak
- Este: 18.00-22.00-es időszak
- Bármikor (Ez az alapértelmezés.)

- Egyéni: A felhasználó határozza meg, hogy napon belül mely időszámban keresse az alkalmazás a szabad időpontokat. (PI: 10.00-20.00)

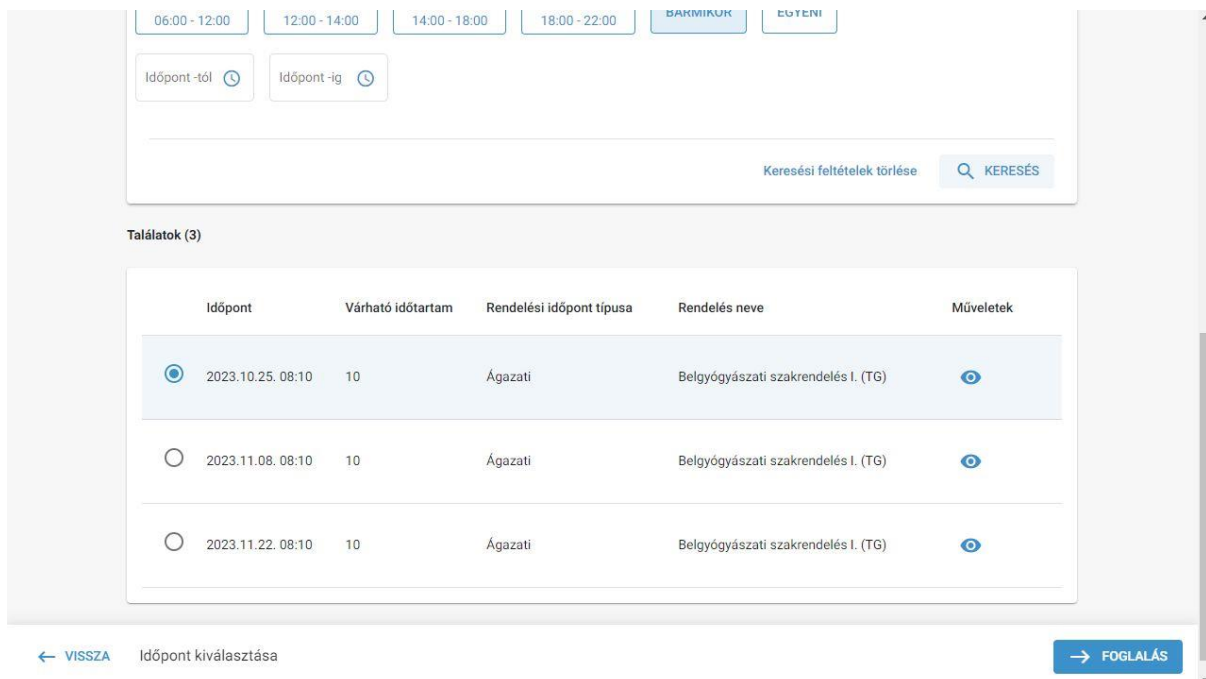
A dátumintervallum és a napszak, valamint a rendelési időpont típus megadása után a keresés a **KERESÉS** gombra kattintva indítható, a **Keresési feltételek törlése** gombbal pedig a megadott időpont szűkítési feltételek egy kattintással törölhetők.

Ebben a funkcióban a kezdeti keresés a fentiekben ismertetett alapértelmezésekkel (következő 3 hónapban tetszőleges napszakban keres ágazati típusú időpontokat) automatikusan megtörténik, és amennyiben van a felkínált időpontok között megfelelő, akkor az azonnal le is foglalható.

Abban az esetben, ha a megadott dátumintervallumban, napszakban és időpont típusal nincs szabad időpont, akkor az alkalmazás ezt jelzi a felhasználó felé:



Ha van, akkor ezek közül 3-at kiválaszt, azokat ideiglenesen lefoglalja, és egy listában megjeleníti lehetséges időpontként, feltüntetve az időtartamot, a rendelési időpont típusát, és a kapcsolódó rendelés megnevezését (a 3 lehetséges időpont kiválasztásánál a megadott szűrőfeltételeknek megfelelő első 3 rendelési idő első 1-1 időpontját részesíti előnyben):

A screenshot of the appointment selection interface. At the top, there are time slot filters: "06:00 - 12:00", "12:00 - 14:00", "14:00 - 18:00", "18:00 - 22:00", "BÁRMIKOR", and "EGYENI". Below these are input fields for "Időpont-tól" and "Időpont-ig". A search bar contains "Keresési feltételek törlése" and "KERESÉS". Below the search bar, it says "Találatok (3)". A table lists three appointments:

Időpont	Várható időtartam	Rendelési időpont típusa	Rendelés neve	Műveletek
<input checked="" type="radio"/> 2023.10.25. 08:10	10	Ágazati	Belgyógyászati szakrendelés I. (TG)	
<input type="radio"/> 2023.11.08. 08:10	10	Ágazati	Belgyógyászati szakrendelés I. (TG)	
<input type="radio"/> 2023.11.22. 08:10	10	Ágazati	Belgyógyászati szakrendelés I. (TG)	

At the bottom left, there is a "← VISSZA" button and the text "Időpont kiválasztása". At the bottom right, there is a "→ FOGLALÁS" button.

Az időpontok mellett látható szemecske ikon segítségével a kapcsolódó rendelés részletei (így a rendelés által nyújtott szolgáltatások) tekinthetők meg egy felugró ablakban.

Belgyógyászati szakrendelés I. (TG) ✕

Rendelés

Irányítószám 2030	Város Érd	Cím Térhajlító utca 2.
E-mail [nincs megadva]	Telefonszám +3623555667	
NEAK9 kód 123456789	NEAK kötettség 01	Rendelés NEAK neve Belgyógyászati szakrendelés I. (TG)
		Ellátási forma J(Járóbeteg szakellátás)
		Finanszírozás Közfinanszírozott

Szolgáltatások

Szolgáltatásai
Belgyógyászat, Endokrinológia, anyagcsere és diabetológia, Gasztroenterológia

Szolgáltatásainak leírása
[nincs megadva]

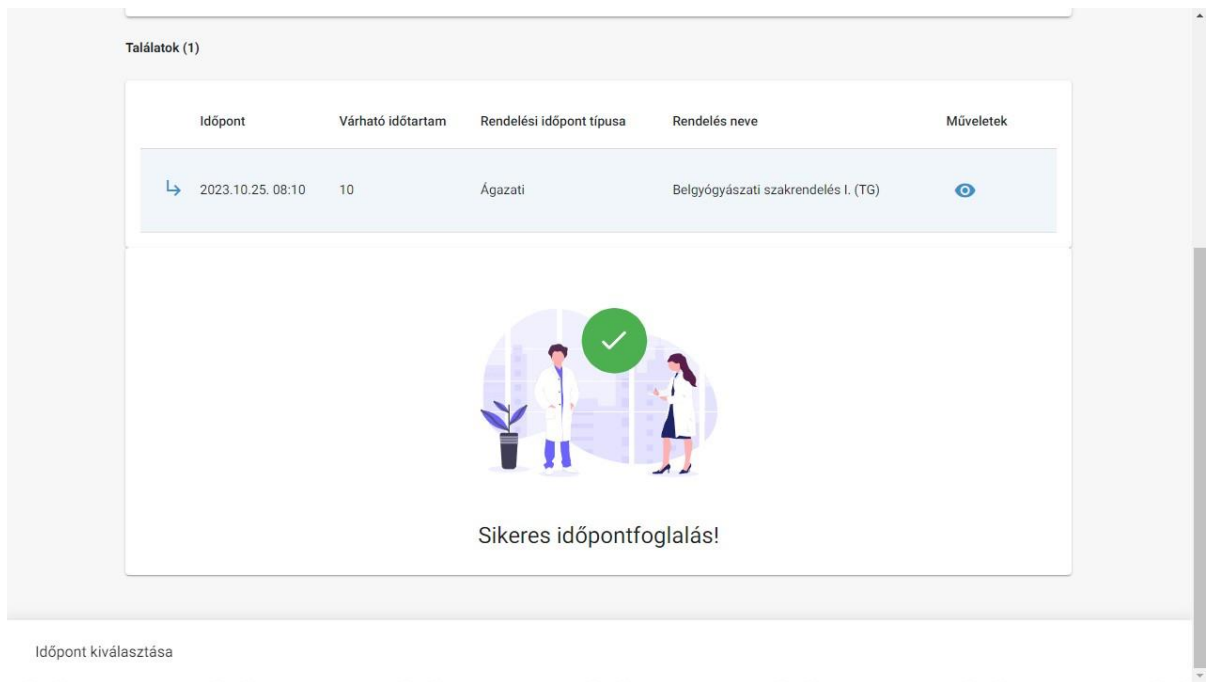
Szolgáltatásainak befizetési feltételei:

A megfelelő szabad ellátási időpont előtt szereplő gombot megnyomva a jobb alsó sarokban található → FOGLALÁS gomb aktívá válik, erre kattintva lehet a kiválasztott időpontot lefoglalni, melyhez ezt felugró ablakban meg is kell erősíteni.

Figyelmeztetés ✕

Biztosan lefoglalja a(z) "Belgyógyászati szakrendelés I. (TG) - 2023.10.25. 08:10" időpontot?

Az „Igen” gombra kattintva a foglalás megtörténik, és a továbbiakban ez az időpont a következő szabad időpont keresések találatai között nem fog szerepelni:



3.2 Időpontfoglalás eBeutalóval

Elérés:

Ágazati portál / IDŐPONTFOGLALÁS menüpont / Időpontfoglalás eBeutalóval almenü

A menüpont funkcióinak eléréséhez az alábbi EESZT szerepkörök mindegyike szükséges:

EPUV2_RENDELES_KARBANTARTO

EPUV2_RENDELESI_IDO_KARBANTARTO

EPUV2_IDOPONTFOGLALAS_KEZELO

A funkció általános lehetőséget ad arra, hogy időpontot foglalhassunk a pácienseknek eBeutalóval. Ennek során minden kapcsolódó adat megadható. Az időpontfoglalás folyamata 4 lépésben valósul meg:

- eBeutaló keresése és választása
- Páciens adatainak megadása
- Rendelés és szolgáltatás keresése és kiválasztása
- Időpont keresése, kiválasztása, foglalása

3.2.1 eBeutaló keresés

A funkció indulásakor megjelenik egy oldal, ahol a pácienshez kapcsolódó eBeutalót ki lehet választani:

Főoldal > Időpontfoglalás eBeutalóval

Időpontfoglalás eBeutalóval

Időpontfoglalás eBeutaló alapján ELVETÉS X


1 eBeutaló keresése 2 Páciens adatai 3 Rendelés kiválasztása 4 Időpont kiválasztása

eBeutaló keresése

eBeutaló kiválasztása nélkül is tovább léphet a Páciens adataira és megadhatja azokat.

Páciensazonosító típusa *

TAJ szám TAJ szám *



← VISSZA eBeutaló keresése → TÖVÁB

Az eBeutaló kereséséhez a páciens TAJ számát kell megadni, majd a gombra kell kattintani. Ha a felhasználó helytelen TAJ számot ad meg, akkor a rendszer felhívja a felhasználó figyelmét a helyes TAJ szám formátum megadására az alábbi üzenetek egyikével:

TAJ szám *

A TAJ szám 9 számjegyből kell álljon

TAJ szám *

A TAJ szám érvénytelen

Amennyiben a TAJ szám helytelen vagy nincs kitöltve, és a felhasználó így kattint a gombra, akkor az alkalmazás egy hibaüzenet kíséretében nem engedi tovább a felhasználót.

Főoldal > Időpontfoglalás eBeutalóval

Időpontfoglalás eBeutalóval

Időpontfoglalás eBeutaló alapján ELVETÉS X

1 eBeutaló keresése 2 Páciens adatai 3 Rendelés kiválasztása 4 Időpont kiválasztása


eBeutaló keresése

eBeutaló kiválasztása nélkül is tovább léphet a Páciens adataira és megadhatja azokat.

Páciensazonosító típusa *

TAJ szám TAJ szám *

A megadott információ hibás



← VISSZA eBeutaló keresése → TÖVÁB

Ha a **KERESÉS** gombra kattintva a rendszer talál a megadott TAJ számhoz eBeutalókat, akkor azok listázásra kerülnek. A listában a páciens összes beutalója megjelenik, intézménytől függetlenül (amelyek lekérdezéséhez a belépő felhasználónak joga van).

Főoldal > Időpontfoglalás eBeutalóval

Időpontfoglalás eBeutalóval

Időpontfoglalás eBeutaló alapján ELVETÉS X

1 eBeutaló keresése 2 Páciens adatai 3 Rendelés kiválasztása 4 Időpont kiválasztása

eBeutaló keresése

1 eBeutaló kiválasztása nélkül is tovább léphet a Páciens adataira és megadhatja azokat.

Páciensazonosító típusa *
TAJ szám

TAJ szám *
111 111 110

KERESÉS

Aba Aladár (született: 1980.10.10.) beutalói

	Intézmény	Szervezeti egység	Szolgáltatás típusa	Beutaló elnevezés	Kijuttatás dátuma	Művelet
<input type="checkbox"/>	_(320583)	_(032058302)	Belgyógyászat (0100)	A0000	2022.10.12.	
<input type="checkbox"/>	_(320583)	_(032058302)	Belgyógyászat (0100)	A0000	2022.10.12.	

Elemek száma: 2

Sorok megjelenítése: 10 / 1

1 / 1

← VISSZA eBeutaló keresése → TOVÁBB

A listában szereplő eBeutalók bármelyikének adatai megtekinthetők a (Megtekintés) ikonra kattintással.

Az eBeutalós időpontfoglalás következő lépéséhez a megfelelő eBeutaló előtti jelölőnégyzetet be kell pipálni, majd a képernyő jobb-alsó sarkában található "Tovább" gombra kell kattintani.

Ha a megadott TAJ számhoz nem tartozik eBeutaló, akkor üres lista jelenik meg:

Főoldal > Időpontfoglalás eBeutalóval

Időpontfoglalás eBeutalóval

Időpontfoglalás eBeutaló alapján ELVETÉS X

1 eBeutaló keresése 2 Páciens adatai 3 Rendelés kiválasztása 4 Időpont kiválasztása

eBeutaló keresése

1 eBeutaló kiválasztása nélkül is tovább léphet a Páciens adataira és megadhatja azokat.

Páciensazonosító típusa *
TAJ szám

TAJ szám *
923 933 838

KERESÉS

Nincs a megadott keresési feltételeknek megfelelő találat!

← VISSZA eBeutaló keresése → TOVÁBB

A TAJ szám megadása és az eBeutaló keresése nem kötelező, ezek nélkül is tovább lehet lépni a következő lépésre.

3.2.2 Páciens adatai

A „Tovább” gombra kattintva a páciens személyes adatait rögzítő oldalra jut a felhasználó. Ha az eBeutaló keresése során kiválasztásra került egy konkrét eBeutaló, akkor az ahhoz tartozó személyes adatok megjelennek a Páciens adatai oldalon. Ha nem került kiválasztásra eBeutaló, akkor minden szükséges személyes adatot meg kell adni az oldalon.

Főoldal > Időpontfoglalás eBeutalóval

Időpontfoglalás eBeutalóval

Időpontfoglalás eBeutaló alapján ELVETÉS X

1 eBeutaló keresése 2 **Páciens adatai** 3 Rendelés kiválasztása 4 Időpont kiválasztása

eBeutaló (L)

Páciens adatai

Név *
Aba Aladár

Születési dátum *
1980.01.01

Külföldi?
Nem

Páciensazonosító típus *
TAJ szám

Páciensazonosító *
111 111 110

E-mail

Telefonszám
06301234567

Leírás

← VISSZA Páciens adatai → TÖVÁBB

Az alábbi személyes adatok adhatók meg:

- Név: Szöveges mezőben meg kell adni a páciens nevét (kötelező mező)
- Születési dátum: Naptárban ki kell választani a páciens születési dátumát (kötelező mező)
- Külföldi: Egy legördülő menüből meg kell adni, hogy a páciens külföldi-e vagy sem (alapértelmezett érték: nem külföldi)
- Páciensazonosító típus: Egy legördülő menüből ki kell választani a páciens azonosító típusát (kötelező mező), amelyek a következők lehetnek:
 - o TAJ szám
 - o PID azonosító
 - o Személyazonosító igazolvány
 - o Útleveél szám (külföldi állampolgár)
- Páciensazonosító: Szöveges mezőben meg kell adni az azonosító típushoz kapcsolódó azonosítási adatot (kötelező mező). Kitöltésekor ugyanazok a maszkok és validációk vannak használatban, mint az időpontfoglalás keresés során.
- E-mail cím és/vagy Telefonszám: Szöveges mezőben meg kell adni a páciens e-mail címének vagy telefonszámának egyikét vagy mindkettőt (az egyik mező kitöltése kötelező)
- Leírás (foglaláshoz kapcsolódó): Szöveges mező, tetszőlegesen tölthető (nem kötelező mező)

Amennyiben a felhasználó a kötelező adatok valamelyikének kitöltése nélkül lépne tovább a Rendelés kiválasztásához a képernyő jobb alsó sarkában található „Tovább” gombbal, akkor az alkalmazás ezt nem engedi, megköveteli a kötelező mezők kitöltését. Amennyiben a páciensazonosító TAJ szám, akkor a rendszer jelzi azt is, ha a beírt TAJ szám nem felel meg a 9 számjegyű követelménynek, vagy ha a

beírt TAJ szám érvénytelen. A nem kitöltött vagy nem helyesen kitöltött kötelező mezők ekkor megjelölésre kerülnek, és egy figyelmeztető üzenet is megjelenik az oldal alján:

Főoldal > Időpontfoglalás eBeutalóval

Időpontfoglalás eBeutalóval

Időpontfoglalás eBeutaló alapján ELVETÉS X

1 eBeutaló keresése 2 **Páciens adatai** 3 Rendelés kiválasztása 4 Időpont kiválasztása

eBeutaló (L)

Páciens adatai

Név *
Aba Aladár

Születési dátum *
1980.01.01.

Kiáltó?
Nem

Páciensazonosító típus *
TAJ szám

Páciensazonosító *
111 111 110

E-mail
E-mail cím vagy Telefonszám kötelező mező!

Telefonszám
E-mail cím vagy Telefonszám kötelező mező!

Leírás

← VISSZA Páciens adatai Kérem, adja meg a kötelező adatokat! → TÖVÁBB

Ha az összes kötelező mező kitöltésre került, és ekkor kattint a felhasználó a „Tovább” gombra, akkor megkezdhető a rendelés kiválasztása.

3.2.3 Rendelés kiválasztás

Főoldal > Időpontfoglalás eBeutalóval

Időpontfoglalás eBeutalóval

Időpontfoglalás eBeutaló alapján ELVETÉS X

1 eBeutaló keresése 2 Páciens adatai 3 **Rendelés kiválasztása** 4 Időpont kiválasztása

eBeutaló (L)

Páciens (Aba Aladár)

Rendelés kiválasztása

Rendelés

Rendelés

Körzet
Szentendrei Rendelő intézet 300 (320583)

Szervezeti egység
Andrológia (032058302)

Szolgáltatás *
Bélgógyászat (0100)

Keresési feltételek törlése Q KERESÉS

← VISSZA Rendelés kiválasztása → TÖVÁBB

A rendelés kiválasztásakor egyetlen mezőt kell kötelezően kitölteni, ez pedig a Szolgáltatás, mely Beutalóval történő időpontfoglalásnál alapértelmezésben ki van töltve az eBeutalóhoz tartozó szolgáltatás típusával, ha az megtalálható a szolgáltatás törzsben. Ez természetesen szabadon módosítható. Ha ennek a mezőnek a kitöltése nélkül indítja a felhasználó a keresést, akkor ennek hiányára az alkalmazás felhívja a figyelmet:

Főoldal > Időpontfoglalás eBeutalóval

Időpontfoglalás eBeutalóval ?

Időpontfoglalás eBeutaló alapján ELVETÉS X

1 eBeutaló keresése — 2 Páciens adatai — 3 **Rendelés kiválasztása** — 4 Időpont kiválasztása

eBeutaló ()

Páciens (Aba Aladár)

Rendelés kiválasztása

Rendelés

Rendelés

Intézmény Szentendrei Rendelő Intézet 300 (320583) X

Szervezeti egység Andrológia (032058302) X

Szolgáltatás* X

A megadott feltételek alapján

Keresési feltételek törlése

← VISSZA Rendelés kiválasztása Kérlek, adja meg a kötelező adatokat! → TÖVÁBB

A kitölthető szűrőmezők a következők:

- Rendelés neve: Szabad szöveges mező, ha megadják, akkor az olyan rendelések kerülnek listázásra, melyek nevében a mezőben megadott érték szerepel. Nem kötelező mező.
- Intézmény: Legördülő menüben választható a keresett intézmény a hivatalos nevük, vagy NNK kódjuk szerint. Nem kötelező mező. A legördülő menüben az intézmények listája jelenik meg, ebből választhat a felhasználó a szűréshez. Alapértelmezésben a belépő felhasználóhoz tartozó intézmény van kiválasztva. A felhasználó szűkítheti a legördülő menüben megjelenő intézmények számát egy minimum 3 karakteres szövegrészlet megadásával, melyet az intézmény nevében vagy kódjában keres az alkalmazás. Ha a felhasználó nem ad meg szövegrészletet, akkor a listában az első 100 elem jelenik meg.
- Szervezeti egység: Legördülő menüben választható a keresett szervezeti egység. Ha az intézmény kiválasztásra került, akkor csak az adott intézményben található szervezeti egységek jelennek meg a listában. Ha intézmény nincs kiválasztva, akkor valamennyi szervezeti egység választható. Nem kötelező mező.
- Szolgáltatás: Legördülő menüben választható a keresett szolgáltatás. Kötelező mező.

A **KERESÉS** gombra kattintva azok a rendelések jelennek meg egy listában, melyek megfelelnek a szűrőfeltételeknek.

eBeutaló (.)

Páciens (Aba Aladár)

Rendelés kiválasztása

Rendelés

Rendelés:

Intézmény: Szentendrei Rendelő Intézet 300 (320583) X

Szervezeti egység: Andrológia (032058302) X

Szolgáltatás: Belgyógyászat (0100) X

Keresési feltételek törlése

Szervezeti egység	Rendelés neve	Szolgáltatások	Rendelés címe	Finanszírozás
<input type="checkbox"/>	Andrológia	Bea_regresszió_1130...	Addiktológia; Addiktológiai rehabilitáció; Akupresszúra; Akupunktúra (hagyományos kínai gyógyászat területén legalább 5 éves képzést követően oklevéllel végezhető); 7030 Paks	Nem közfinanszírozott
<input type="checkbox"/>	Andrológia	va_teszt_rendelés_2...	Allergológia és klinikai immunológia; Általános anesztéziában végzett fogászati ellátás; Belgyógyászat; Allergológia és klinikai immunológia; Árvámorosi; Belgyógyászat; Diabetológia; Echokardiográfia	Nem közfinanszírozott

Elemek száma: 2

Sorok megjelenítése: 10 / Oldal: 1 / 1

← VISSZA Rendelés kiválasztása

A rendelési listában látható a szervezeti egység és a rendelés megnevezése, a rendelés által nyújtott szolgáltatások felsorolása, a rendelés címe és az, hogy a rendelés közfinanszírozott vagy sem.

A keresés eredményeként előállt rendelési listából a felhasználónak ki kell választania azt a rendelést, melynek korábban rögzített szabad időpontjai közül a páciens majd választani szeretne. A választott rendelés előtt a jelölőnégyzetet be kell pipálni, ezt követően pedig a képernyő jobb alsó sarkában található „Tovább” gombra kell kattintani a rendelés egy szabad időpontjának lefoglalásához.

Ha a felhasználó úgy kattint a „Tovább” gombra, hogy nincs rendelés kiválasztva, akkor az alkalmazás nem engedi a továbblépést, és a kötelező mező kiegészítésére felhívja a figyelmet.

eBeutaló (.)

Páciens (Aba Aladár)

Rendelés kiválasztása

Rendelés

Rendelés:

Intézmény: Szentendrei Rendelő Intézet 300 (320583) X

Szervezeti egység: Andrológia (032058302) X

Szolgáltatás: Belgyógyászat (0100) X

Keresési feltételek törlése

Szervezeti egység	Rendelés neve	Szolgáltatások	Rendelés címe	Finanszírozás
<input type="checkbox"/>	Andrológia	Bea_regresszió_1130...	Addiktológia; Addiktológiai rehabilitáció; Akupresszúra; Akupunktúra (hagyományos kínai gyógyászat területén legalább 5 éves képzést követően oklevéllel végezhető); 7030 Paks	Nem közfinanszírozott
<input type="checkbox"/>	Andrológia	va_teszt_rendelés_2...	Allergológia és klinikai immunológia; Általános anesztéziában végzett fogászati ellátás; Belgyógyászat; Allergológia és klinikai immunológia; Árvámorosi; Belgyógyászat; Diabetológia; Echokardiográfia	Nem közfinanszírozott

Elemek száma: 2

Sorok megjelenítése: 10 / Oldal: 1 / 1

← VISSZA Rendelés kiválasztása

Ha a felhasználó úgy kattint a „Tovább” gombra, hogy a kívánt rendelés ki lett választva az előtte lévő jelölőnégyzet bepipálásával, akkor az alkalmazás az időpont kiválasztásához lép tovább.

3.2.4 Időpont kiválasztás

A rendelés kiválasztása után történik a rendeléshez kapcsolódó szabad időpont kiválasztása.

Páciens (Hanok Zsigmond)

Rendelés (Belgyógyászati szakrendelés I. (TG))

Szabad időpont kérése az EESZT-ből

MA HOLNAP HÉTEN JÖVŐ HÉTEN EGYÉNI

Dátum-tól * 2023.10.20. Dátum-ig * 2024.01.17. KÖVETKEZŐ 3 HÓNAP Rendelési időpont típusa

DÉLELŐTT 06:00 - 12:00 DÉLBEN 12:00 - 14:00 DÉLUTÁN 14:00 - 18:00 ESTE 18:00 - 22:00 BÁRMIKOR EGYÉNI

Időpont -tól Időpont -ig

Keresési feltételek törlése KERESÉS

← VISSZA Időpont kiválasztása → FOGLALÁS

A felhasználó a szabad időpontok kereséséhez dátumintervallumot, időpont típust és napszakot választhat.

Dátumintervallum: 4 előre definiált időszak választható (ma, holnap, az aktuális héten vagy a jövő héten), vagy ehelyett megadható egyéni érték. A felhasználó által választott időszakot jelölő gomb háttérszíne kékre változik.

Egyéni érték esetén a felhasználó kiválaszthatja azt a dátumintervallumot, melyben az szabad időpontokat keres, de az intervallum hossza nem haladhatja meg a 90 napot. Fontos, hogy múltbeli időpontra nem lehet keresni, azaz a Dátumtól mező értéke nem lehet az aktuális napnál régebbi.

A dátumintervallum alapértelmezetten egyéni értéket jelöl ki, mégpedig a mai naptól a következő 90 napot. A következő 3 hónap gomb segítségével az aktuálisan beállított időszak tolható el 3 hónappal, mely során a korábbi időszak vége lesz az új időszak kezdete.

További szűrőfeltételként egy legördülő menüben a lehetséges időpont típusok választhatóak ki. Kitöltése nem kötelező.

- Ha a felhasználó saját intézményében keres, akkor a legördülő menüben az Ágazati, Intézményi és Páciens választható.
- Ha a felhasználó nem a saját intézményében keres, akkor a legördülő menüben az Ágazati és a Páciens lehetőség választható.
- Ha a felhasználó nem tölti ki a Rendelési időpont típusa mezőt, akkor a szabad időpont keresésekor az összes lehetséges időpont típus között keres a rendszer.

Napszak: A napszak kiválasztásakor minden lehetőség kerete kék színnel és fehér háttérrel jelenik meg, a felhasználó által választott eseténél a háttérszín is kékre változik.

- Délelőtt: 06.00-12.00-es időszak

- Délben: 12.00-14.00-es időszáv
- Délután: 14.00-18.00-as időszáv
- Este: 18.00-22.00-es időszáv
- Bármikor (Ez az alapértelmezés.)
- Egyéni: A felhasználó határozza meg, hogy napon belül mely időszávban keresse az alkalmazás a szabad időpontokat. (PI: 10.00-20.00)

A dátumintervallum és a napszak, valamint a rendelési időpont típus megadása után a keresés a **KERESÉS** gombra kattintva indítható, a **Keresési feltételek törlése** gombbal pedig a megadott időpont szűkítési feltételek egy kattintással törölhetőek.

Abban az esetben, ha a megadott adott dátumintervallumban és napszakban nincs szabad ellátási időpont, akkor az alkalmazás ezt jelzi a felhasználó felé:



Ha van, akkor ezek közül 3-at kiválaszt, azokat ideiglenesen lefoglalja, és egy listában megjeleníti lehetséges időpontként, melyek mellett az időtartamot és a rendelési időpont típusát is feltünteti (a 3 lehetséges időpont kiválasztásánál a megadott szűrőfeltételeknek megfelelő első 3 rendelési idő első 1-1 időpontját részesíti előnyben):

The screenshot displays the "Szabad időpont kérése az EESZT-ből" (Request free appointment from EESZT) interface. It includes filters for time slots (DÉLELŐTT, DÉLBE, DÉLUTÁN, ESTE, BÁRMIKOR, EGYÉNI) and a search button. Below the filters, a table lists available appointments:

Időpont	Várható időtartam	Rendelési időpont típusa
<input checked="" type="radio"/> 2023.01.27. 08:00	10	Páciens
<input type="radio"/> 2023.01.27. 16:00	10	Páciens
<input type="radio"/> 2023.01.31. 08:00	10	Páciens

At the bottom, there are navigation buttons: "← VISSZA Időpont kiválasztása" and "→ FOGLALÁS".

A szabad ellátási időpontok egyike mellett szereplő jelölőnégyzetet bepipálva a jobb alsó sarokban található **FOGLALÁS** gomb aktívává válik, erre kattintva lehet a kiválasztott időpontot lefoglalni, melyhez ezt felugró ablakban meg is kell erősíteni.

Figyelmeztetés

×

Biztosan lefoglalja a(z) "va_teszt_rendelés_2301_2306 - 2023.01.27. 08:00" időpontot?

Nem

Igen

Az „Igen” gombra kattintva a foglalás megtörténik, és a továbbiakban ez az időpont a következő szabad időpont keresések találatai között nem fog szerepelni.

3.3 Időpontfoglalás eBeutaló nélkül

Elérés:

Ágazati portál / IDŐPONTFOGLALÁS menüpont / Időpontfoglalás eBeutaló nélkül almenü

A menüpont funkcióinak eléréséhez az alábbi szerepkörök mindegyike szükséges:

EPUV2_RENDELES_KARBANTARTO

EPUV2_RENDELESI_IDO_KARBANTARTO

EPUV2_IDOPONTFOGLALAS_KEZELO

A funkció segítségével a pácienseknek eBeutaló nélkül lehet időpontot foglalni (papíros beutaló esetén vagy beutaló nélküli ellátásokra). Az időpontfoglalás folyamata 3 lépésben valósul meg:

- Páciens adatainak megadása
- Rendelés és szolgáltatás keresése és kiválasztása
- Időpont keresése, kiválasztása, foglalása

A fenti lépések megegyeznek az időpontfoglalás eBeutalóval funkcionál (3.1.1 pontban) leírtakkal azzal, hogy az ottani első lépés, az eBeutaló keresése és kiválasztása itt kimarad, ill. ebből fakadóan azok a mezők itt nem kapnak kezdeti értéket, melyeket ott az eBeutaló adataiból előtöltésre kerülnek.